



กลุ่มบริหารทั่วไป

2566

รายงานผลการให้บริการ

งานอนามัยโรงเรียน

โรงเรียนละหานทรายรัชดาภิเษก

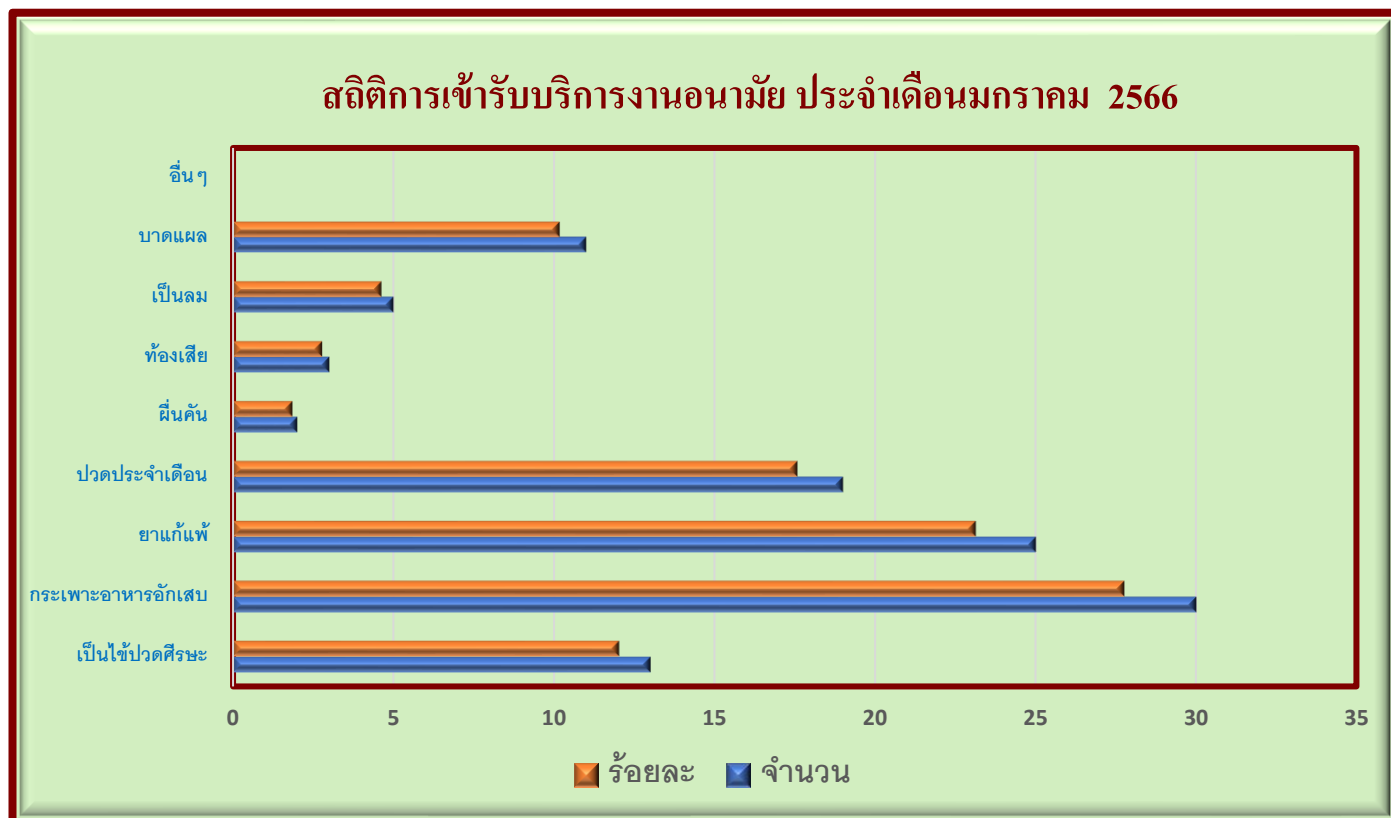


สำนักงานเขตพื้นที่การศึกษามัธยมศึกษาบุรีรัมย์

กระทรวงศึกษาธิการ

สถิติการให้บริการงานอนามัยโรงเรียนสำหรับนักเรียน ประจำปีการศึกษา 2566
 ประจำเดือน มกราคม 2566

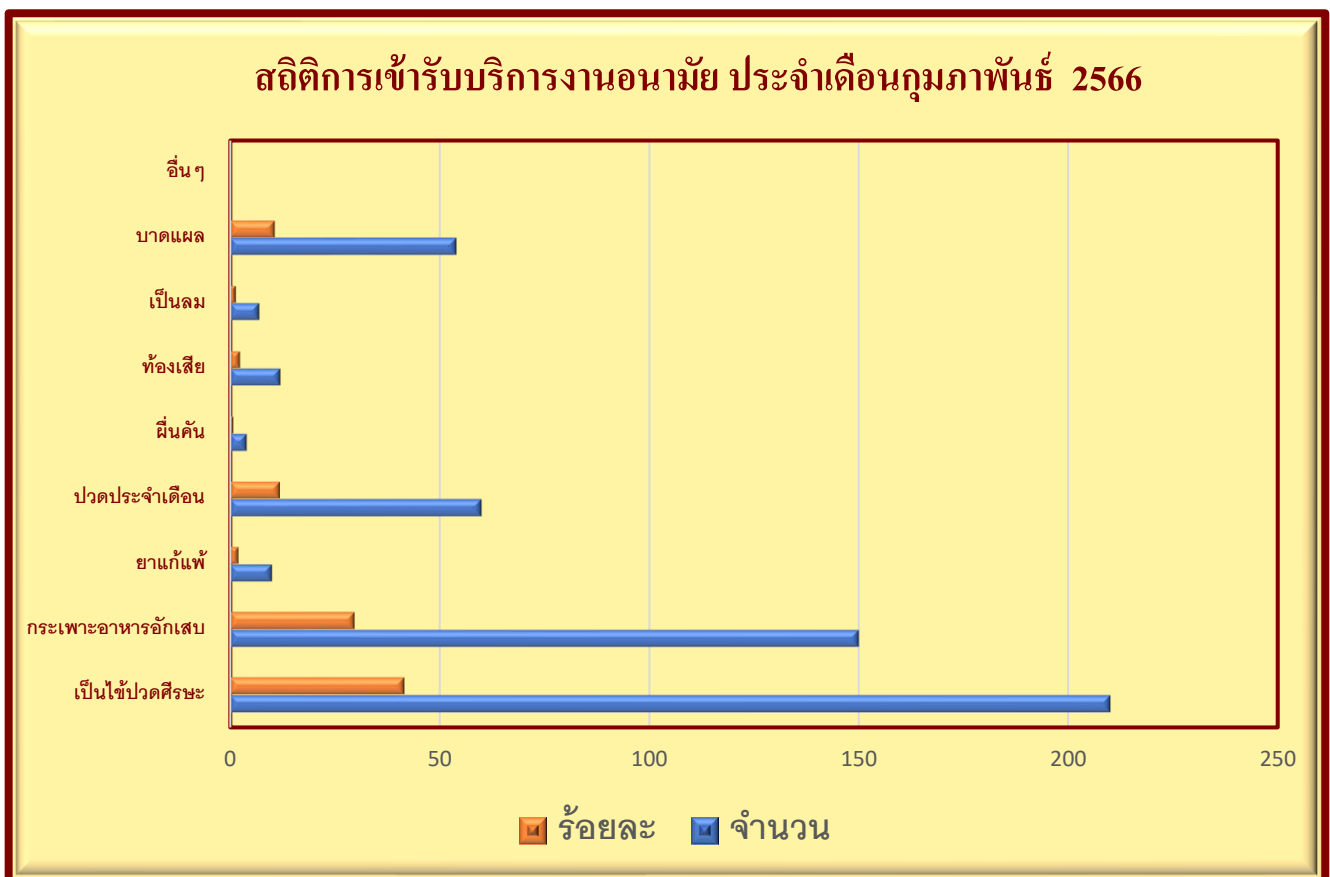
ลำดับที่	อาการ	จำนวน	ร้อยละ
1	เป็นไขปวดศีรษะ	13	12.04
2	กระเพาะอาหารอักเสบ	30	27.78
3	ยาแก้แพ้	25	23.15
4	ปวดประจำเดือน	19	17.59
5	ผื่นคัน	2	1.85
6	ท้องเสีย	3	2.78
7	เป็นลม	5	4.63
8	บาดแผล	11	10.19
9	อื่นๆ	0	0.00
รวม		108	100.00



สถิติการให้บริการงานอนามัยโรงเรียนสำหรับนักเรียน ประจำปีการศึกษา 2566

ประจำเดือน กุมภาพันธ์ 2566

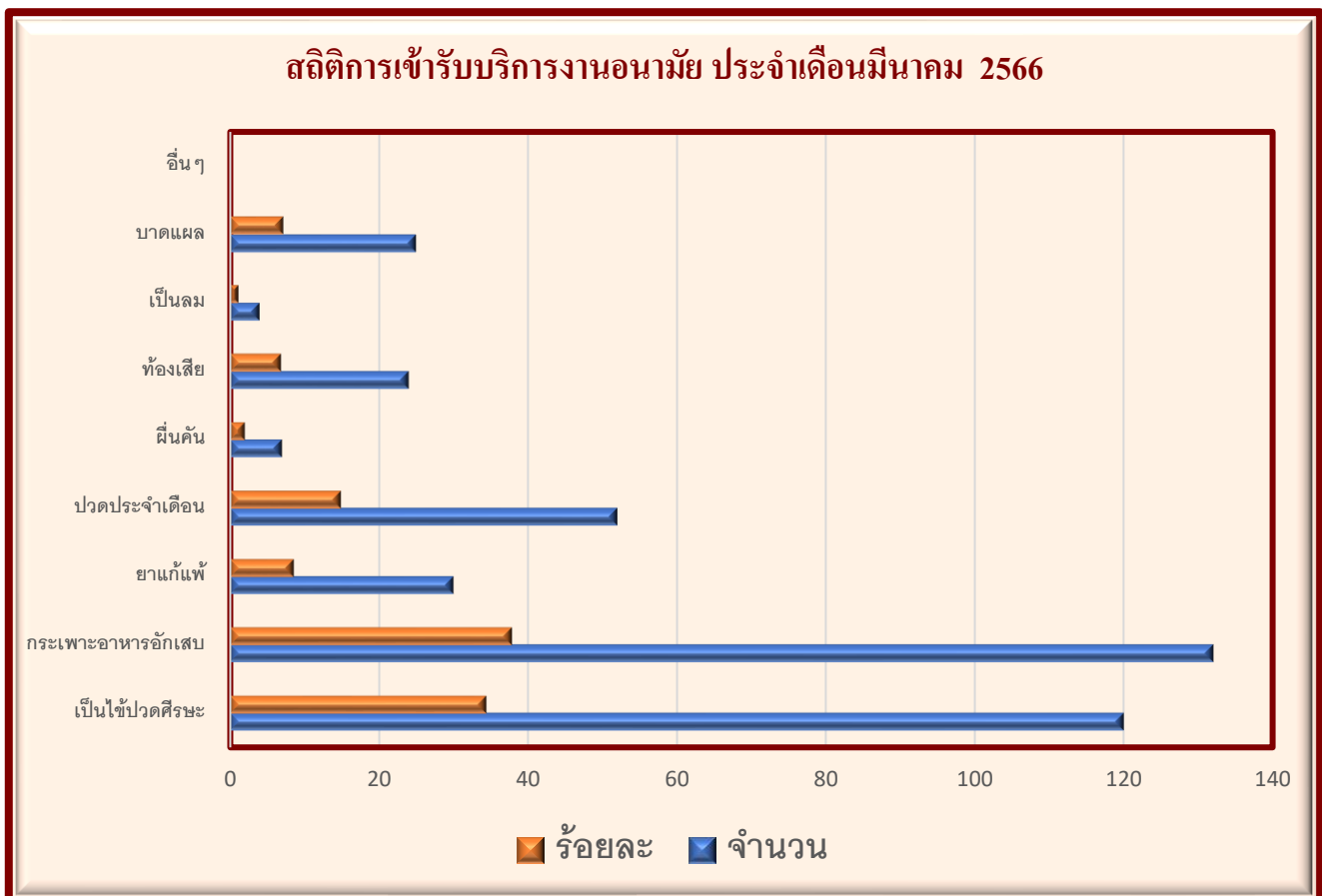
ลำดับที่	อาการ	จำนวน	ร้อยละ
1	เป็นไข้ปวดศีรษะ	210	12.04
2	กระเพาะอาหารอักเสบ	150	41.42
3	ยาแก้แพ้	10	29.59
4	ปวดประจำเดือน	60	1.97
5	ผื่นคัน	4	11.83
6	ท้องเสีย	12	0.79
7	เป็นลม	7	2.37
8	บาดแผล	54	1.38
9	อื่นๆ	0	10.65
รวม		507	100.00



สถิติการให้บริการงานอนามัยโรงเรียนสำหรับนักเรียน ประจำปีการศึกษา 2566

ประจำเดือน มีนาคม 2566

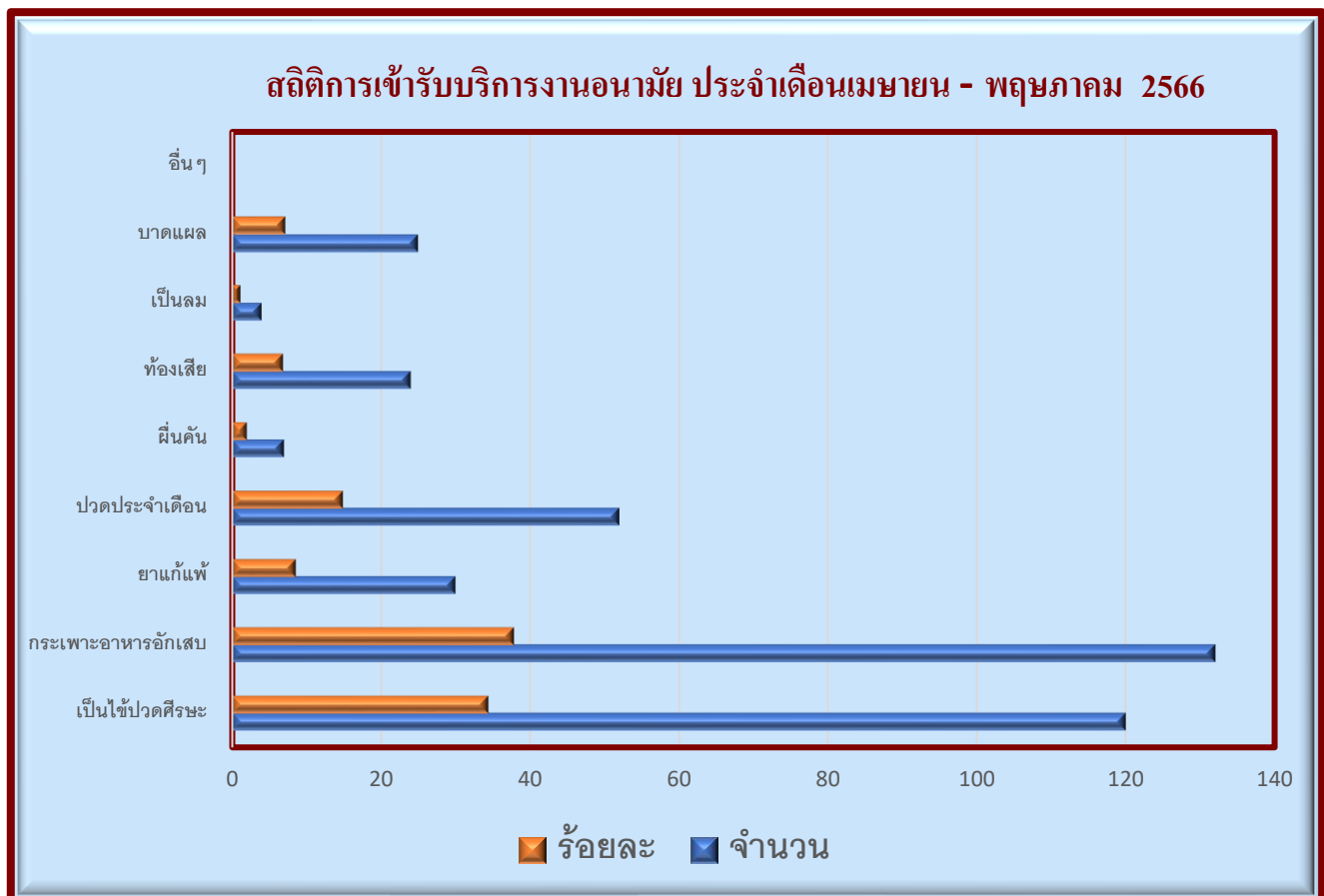
ลำดับที่	อาการ	จำนวน	ร้อยละ
1	เป็นไข้ปวดศีรษะ	120	34.38
2	กระเพาะอาหารอักเสบ	132	37.82
3	ยาแก้แพ้	30	8.60
4	ปวดประจำเดือน	52	14.90
5	ผื่นคัน	7	2.01
6	ท้องเสีย	24	6.88
7	เป็นลม	4	1.15
8	บาดแผล	25	7.16
9	อื่นๆ	0	0.00
รวม		394	100.00



สถิติการให้บริการงานอนามัยโรงเรียนสำหรับนักเรียน ประจำปีการศึกษา 2566

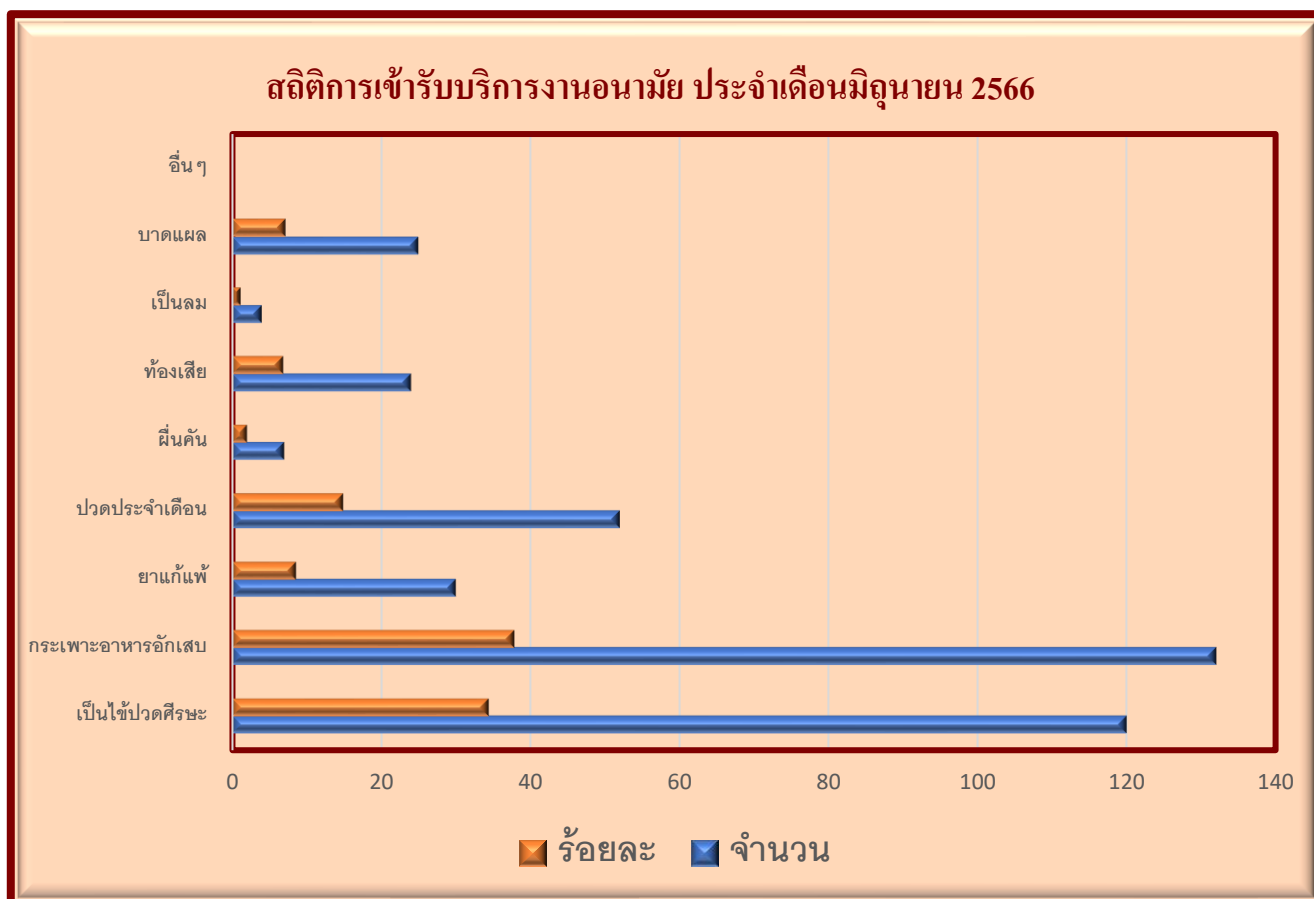
ประจำเดือน เมษายน-พฤษภาคม 2566

ลำดับที่	อาการ	จำนวน	ร้อยละ
1	เป็นไข้ปวดศีรษะ	40	28.57
2	กระเพาะอาหารอักเสบ	12	8.57
3	ยาแก้แพ้	22	15.71
4	ปวดประจำเดือน	27	19.29
5	ผื่นคัน	7	5.00
6	ท้องเสีย	16	11.43
7	เป็นลม	5	3.57
8	บาดแผล	11	7.86
9	อื่นๆ	0	0.00
รวม		140	100.00



สถิติการให้บริการงานอนามัยโรงเรียนสำหรับนักเรียน ประจำปีการศึกษา 2566
 ประจำเดือน มิถุนายน 2566

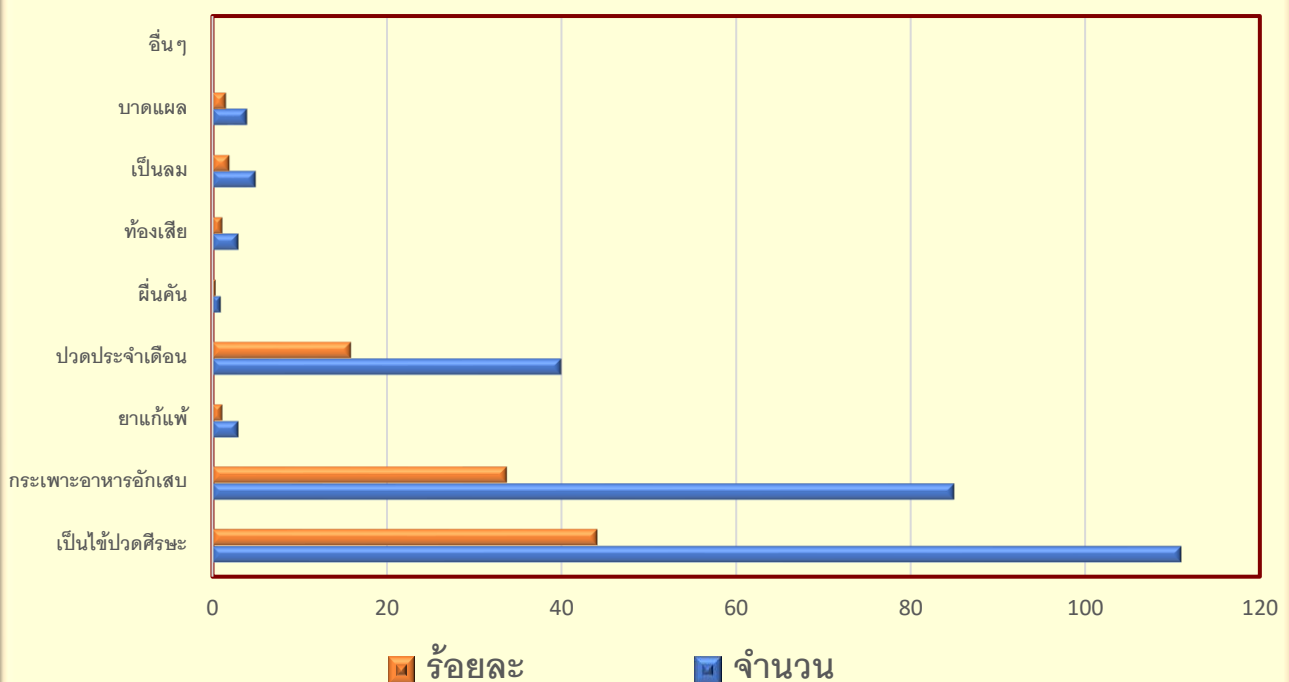
ลำดับที่	อาการ	จำนวน	ร้อยละ
1	เป็นไข้ปวดศีรษะ	140	30.50
2	กระเพาะอาหารอักเสบ	133	28.98
3	ยาแก้แพ้	15	3.27
4	ปวดประจำเดือน	75	16.34
5	ผื่นคัน	7	1.53
6	ท้องเสีย	24	5.23
7	เป็นลม	4	0.87
8	บาดแผล	61	13.29
9	อื่นๆ	0	0.00
รวม		549	100.00



สถิติการให้บริการงานอนามัยโรงเรียนสำหรับนักเรียน ประจำปีการศึกษา 2566
 ประจำเดือน กรกฎาคม 2566

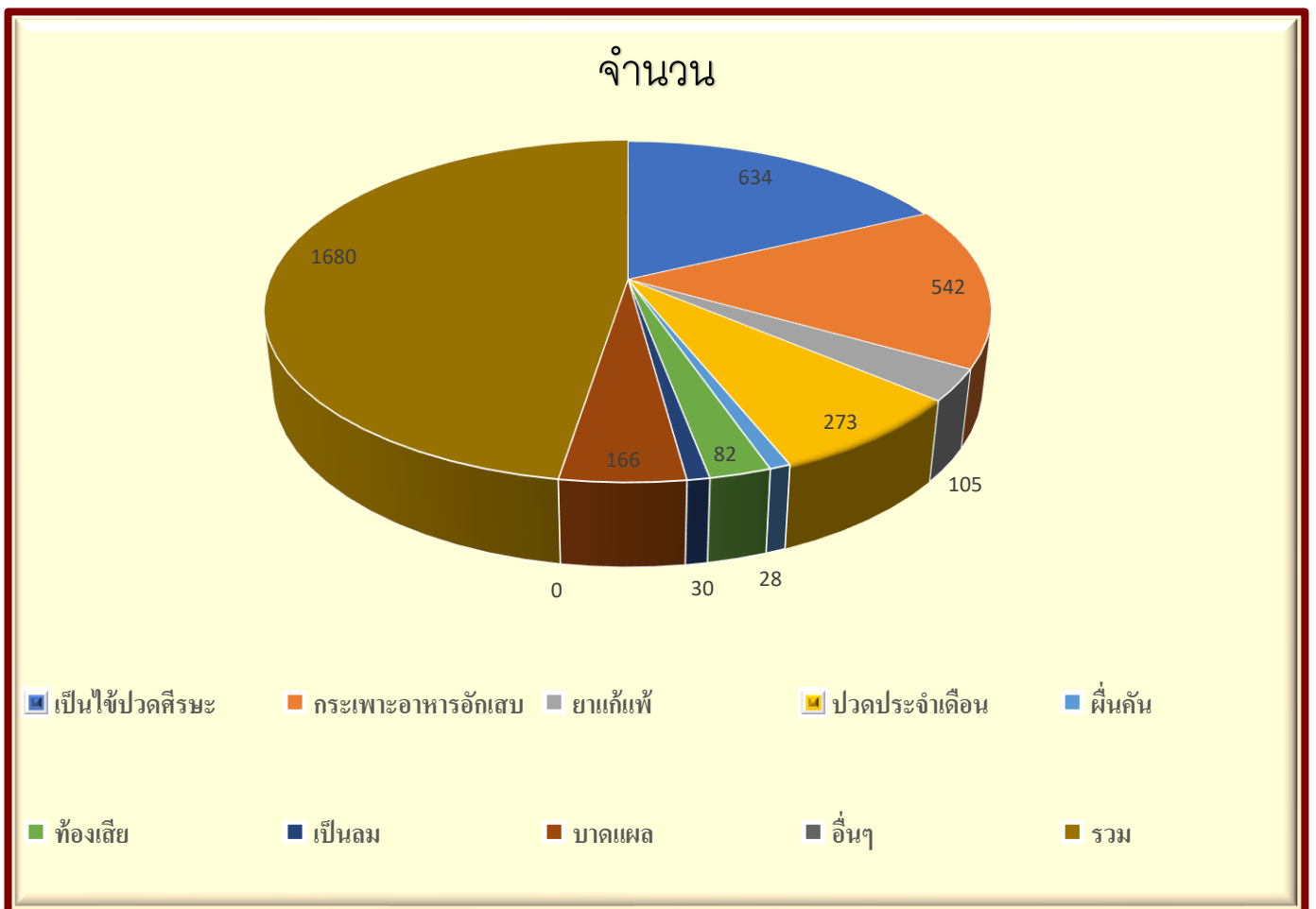
ลำดับที่	อาการ	จำนวน	ร้อยละ
1	เป็นไข้ปวดศีรษะ	111	44.05
2	กระเพาะอาหารอักเสบ	85	33.73
3	ยาแก้แพ้	3	1.19
4	ปวดประจำเดือน	40	15.87
5	ผื่นคัน	1	0.40
6	ท้องเสีย	3	1.19
7	เป็นลม	5	1.98
8	บาดแผล	4	1.59
9	อื่นๆ	0	0.00
รวม		252	100.00

สถิติการเข้ารับบริการงานอนามัย ประจำเดือนกรกฎาคม 2566



สรุปสถิติการให้บริการงานอนามัยโรงเรียนสำหรับนักเรียน ประจำปีการศึกษา 2566

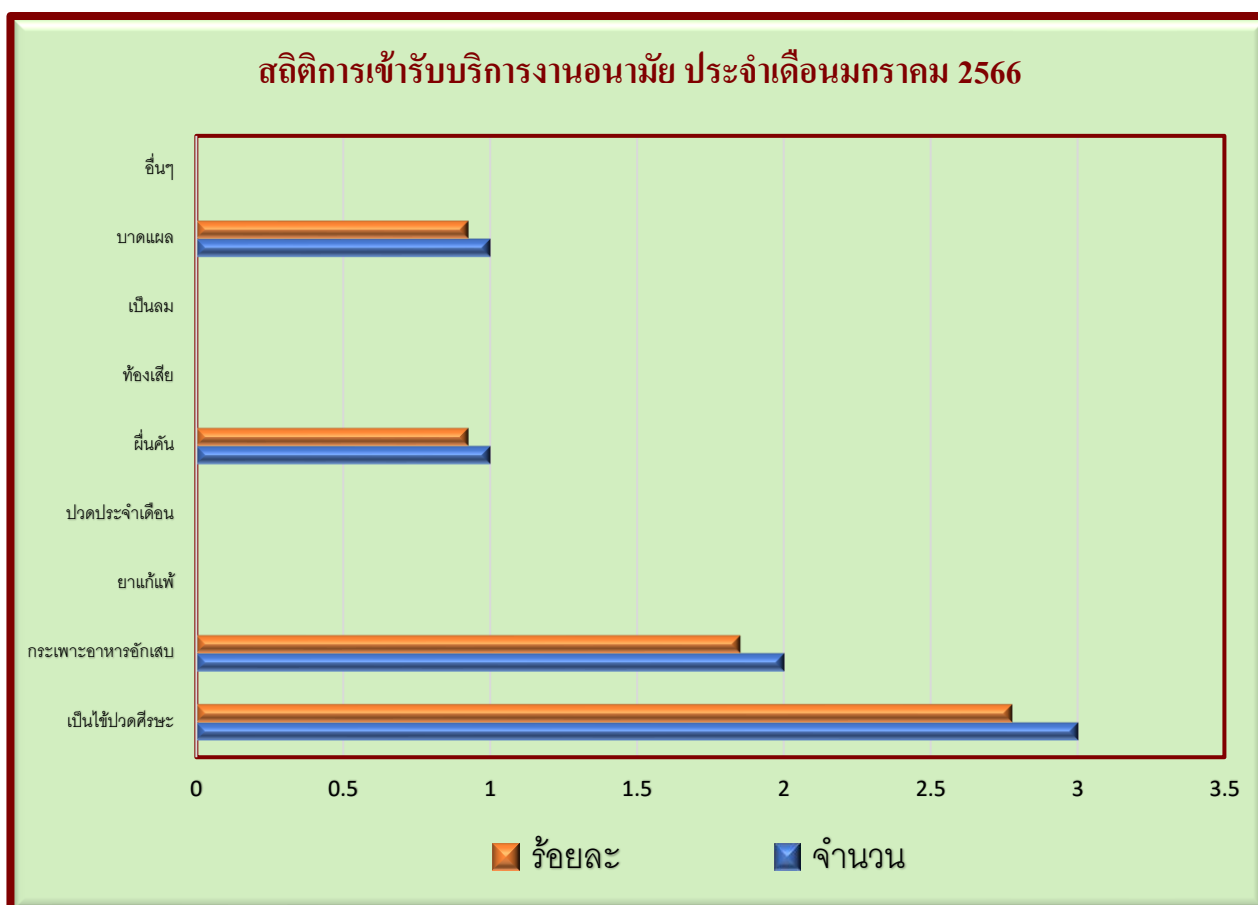
ลำดับที่	อาการ	จำนวน	ร้อยละ
1	เป็นไขปวดศีรษะ	634	34.09
2	กระเพาะอาหารอักเสบ	542	29.14
3	ยาแก้แพ้	105	5.65
4	ปวดประจำเดือน	273	14.68
5	ผื่นคัน	28	1.51
6	ท้องเสีย	82	4.41
7	เป็นลม	30	1.61
8	บาดแผล	166	8.92
9	อื่นๆ	0	0.00
รวม		1860	100.00



สถิติการให้บริการงานอนามัยโรงเรียนสำหรับครู ประจำปีการศึกษา 2566

ประจำเดือน มกราคม 2566

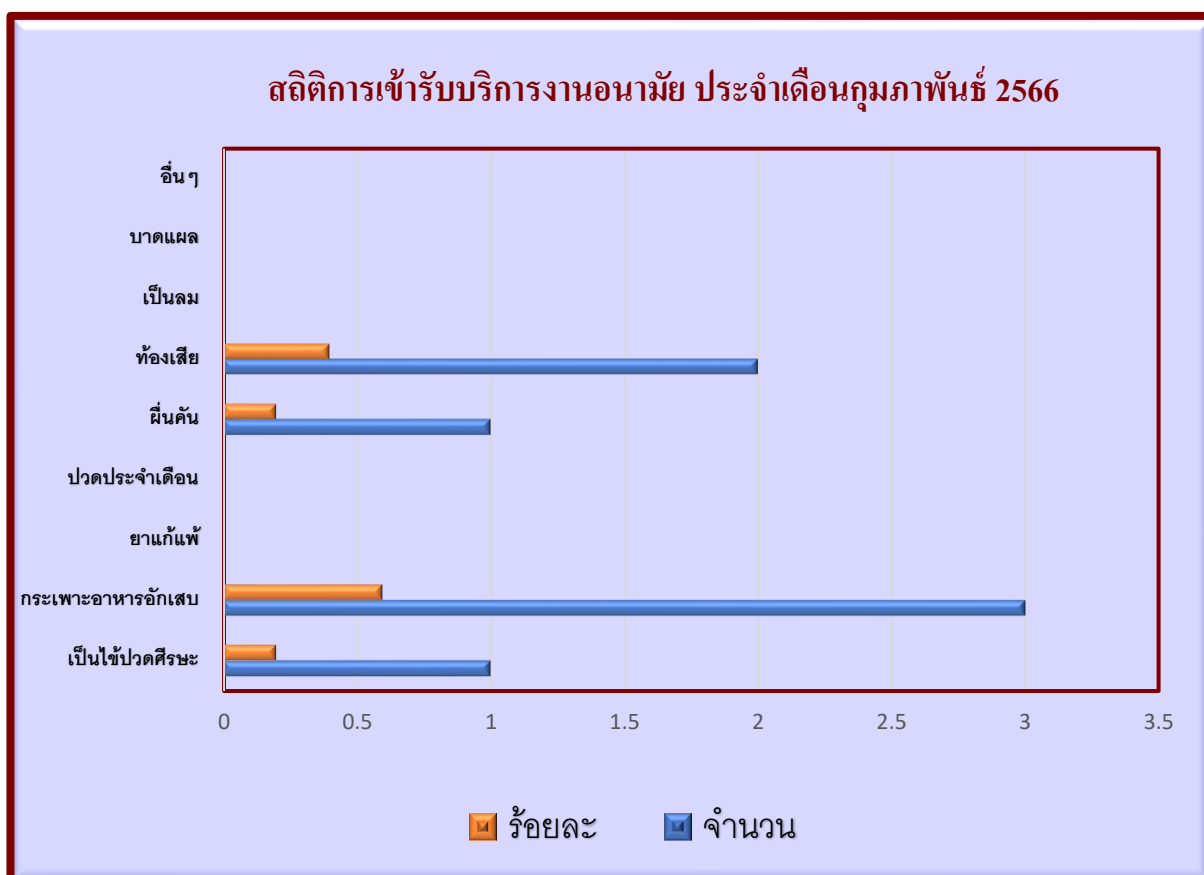
ลำดับที่	อาการ	จำนวน	ร้อยละ
1	เป็นไข้ปวดศีรษะ	3	2.78
2	กระเพาะอาหารอักเสบ	2	1.85
3	ยาแก้แพ้	0	0.00
4	ปวดประจำเดือน	0	0.00
5	ผื่นคัน	1	0.93
6	ท้องเสีย	0	0.00
7	เป็นลม	0	0.00
8	บาดแผล	1	0.93
9	อื่นๆ	0	0.00
รวม		7	100.00



สถิติการให้บริการงานอนามัยโรงเรียนสำหรับครู ประจำปีการศึกษา 2566

ประจำเดือน กุมภาพันธ์ 2566

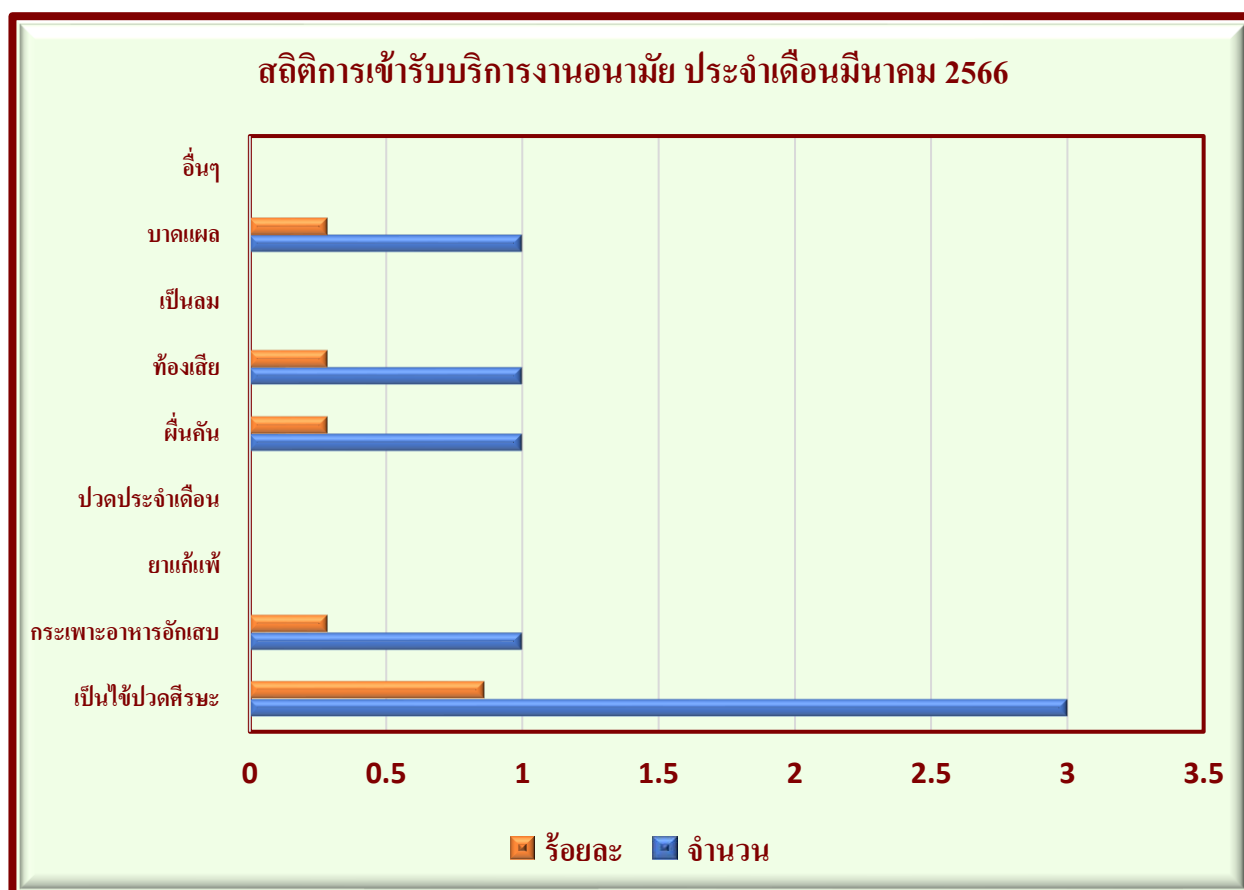
ลำดับที่	อาการ	จำนวน	ร้อยละ
1	เป็นไข้ปวดศีรษะ	1	0.20
2	กระเพาะอาหารอักเสบ	3	0.59
3	ยาแก้แพ้	0	0.00
4	ปวดประจำเดือน	0	0.00
5	ผื่นคัน	1	0.20
6	ท้องเสีย	2	0.39
7	เป็นลม	0	0.00
8	บาดแผล	0	0.00
9	อื่นๆ	0	0.00
รวม		7	100.00



สถิติการให้บริการงานอนามัยโรงเรียนสำหรับครู ประจำปีการศึกษา 2566

ประจำเดือน มีนาคม 2566

ลำดับที่	อาการ	จำนวน	ร้อยละ
1	เป็นไข้ปวดศีรษะ	3	0.86
2	กระเพาะอาหารอักเสบ	1	0.29
3	ยาแก้แพ้	0	0.00
4	ปวดประจำเดือน	0	0.00
5	ผื่นคัน	1	0.29
6	ท้องเสีย	1	0.29
7	เป็นลม	0	0.00
8	บาดแผล	1	0.29
9	อื่นๆ	0	0.00
รวม		7	100.00

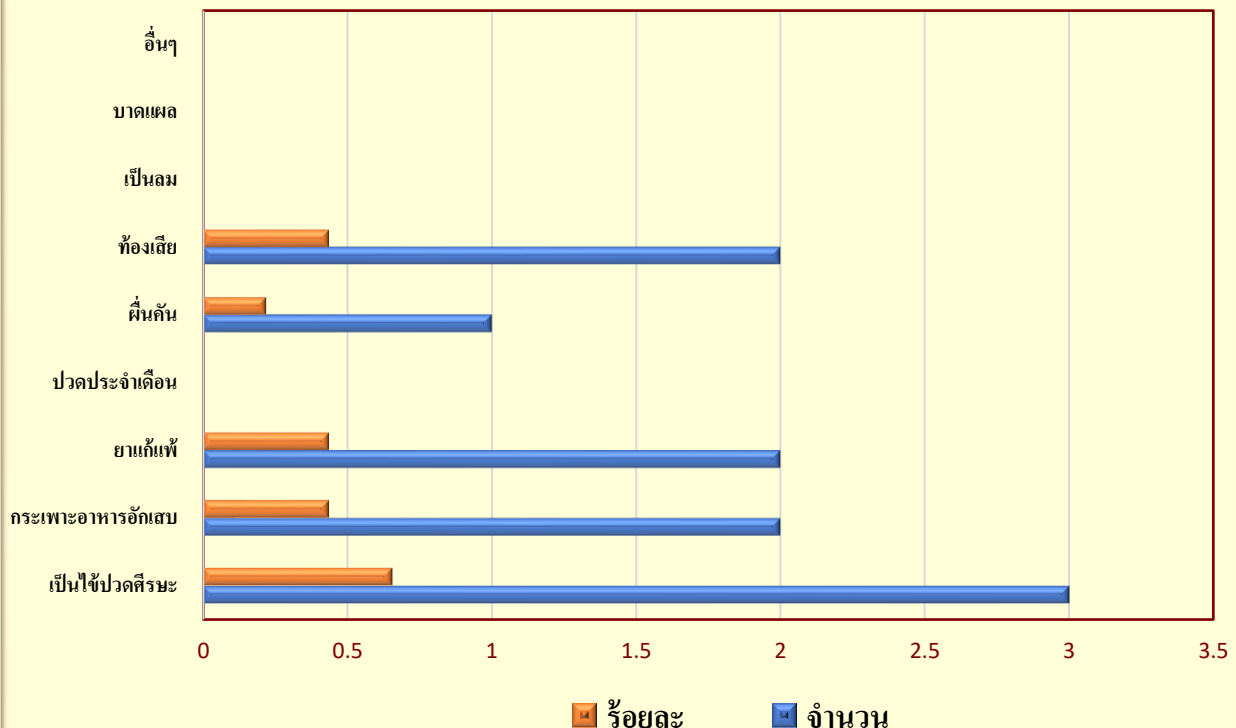


สถิติการให้บริการงานอนามัยโรงเรียนสำหรับครู ประจำปีการศึกษา 2566

ประจำเดือน เมษายน - พฤษภาคม 2566

ลำดับที่	อาการ	จำนวน	ร้อยละ
1	เป็นไข้ปวดศีรษะ	3	0.65
2	กระเพาะอาหารอักเสบ	2	0.44
3	ยาแก้แพ้	2	0.44
4	ปวดประจำเดือน	0	0.00
5	ผื่นคัน	1	0.22
6	ท้องเสีย	2	0.44
7	เป็นลม	0	0.00
8	บาดแผล	0	0.00
9	อื่นๆ	0	0.00
รวม		10	100.00

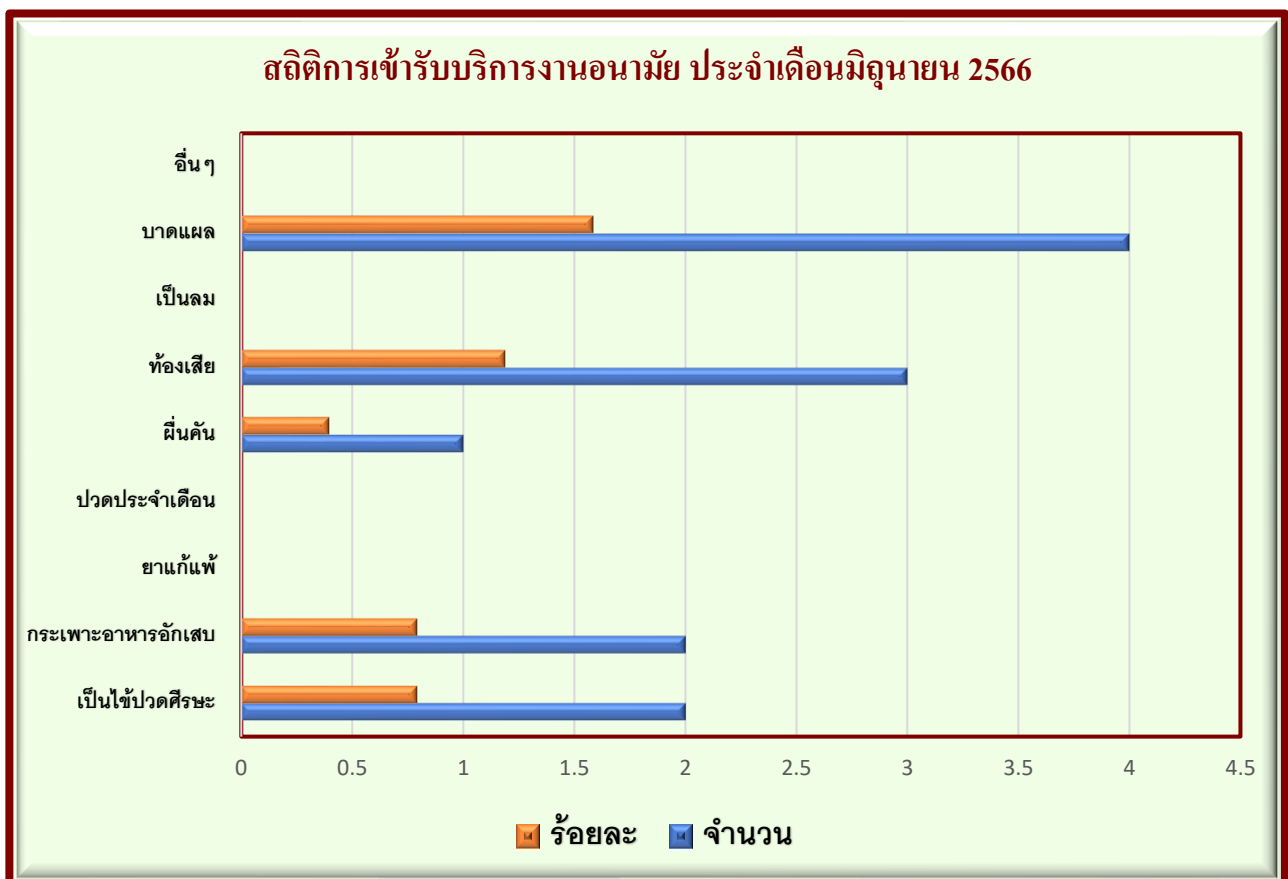
สถิติการเข้ารับบริการงานอนามัย ประจำเดือนเมษายน - พฤษภาคม 2566



สถิติการให้บริการงานอนามัยโรงเรียนสำหรับครู ประจำปีการศึกษา 2566

ประจำเดือน มิถุนายน 2566

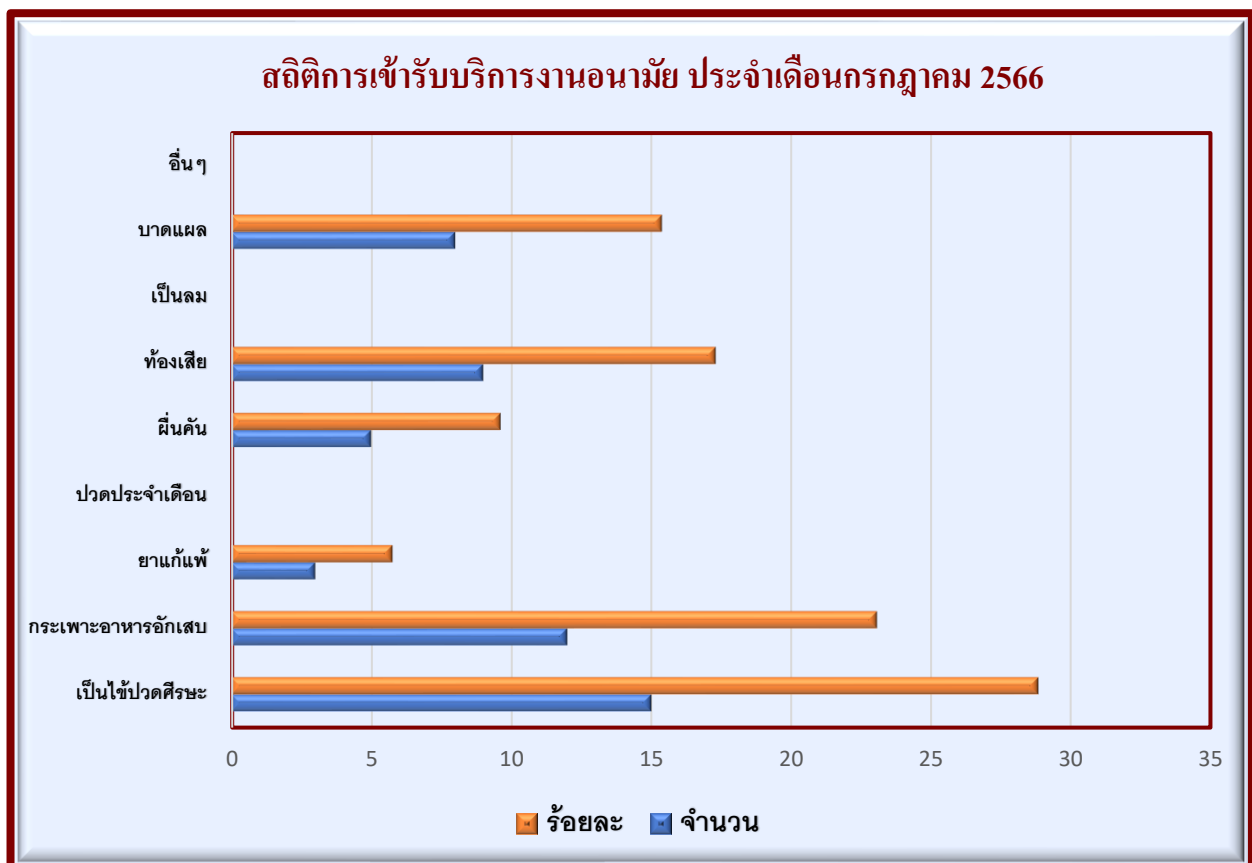
ลำดับที่	อาการ	จำนวน	ร้อยละ
1	เป็นไข้ปวดศีรษะ	2	0.79
2	กระเพาะอาหารอักเสบ	2	0.79
3	ยาแก้แพ้	0	0.00
4	ปวดประจำเดือน	0	0.00
5	ผื่นคัน	1	0.40
6	ท้องเสีย	3	1.19
7	เป็นลม	0	0.00
8	บาดเจ็บ	4	1.59
9	อื่นๆ	0	0.00
รวม		12	100.00



สถิติการให้บริการงานอนามัยโรงเรียนสำหรับครู ประจำปีการศึกษา 2566

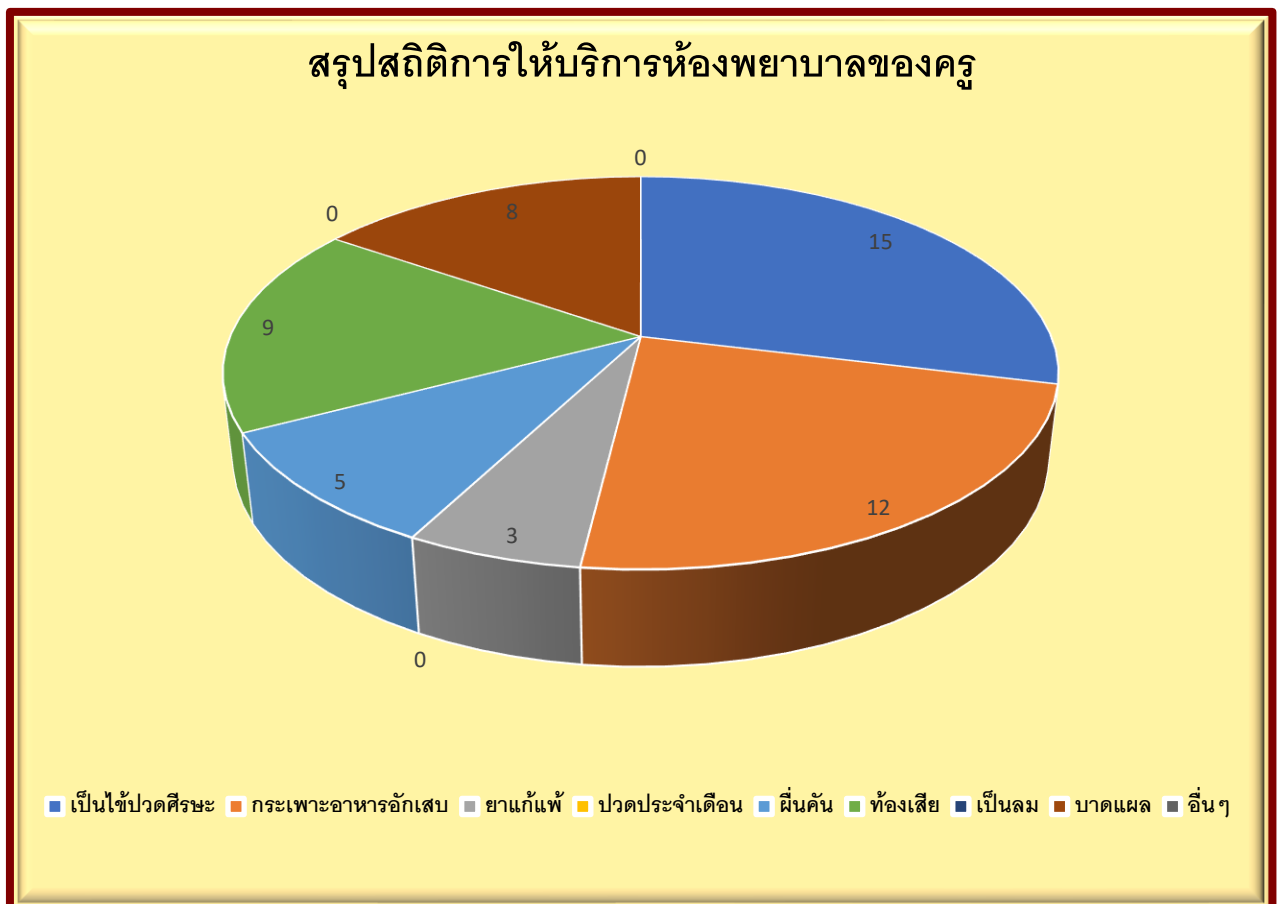
ประจำเดือน กรกฎาคม 2566

ลำดับที่	อาการ	จำนวน	ร้อยละ
1	เป็นไข้ปวดศีรษะ	3	3.53
2	กระเพาะอาหารอักเสบ	2	2.35
3	ยาแก้แพ้	1	1.18
4	ปวดประจำเดือน	0	0.00
5	ผื่นคัน	0	0.00
6	ท้องเสีย	1	1.18
7	เป็นลม	0	0.00
8	บาดเจ็บ	2	2.35
9	อื่นๆ	0	0.00
รวม		9	100.00



สรุปสถิติการให้บริการงานอนามัยโรงเรียนสำหรับครู ประจำปีการศึกษา 2566

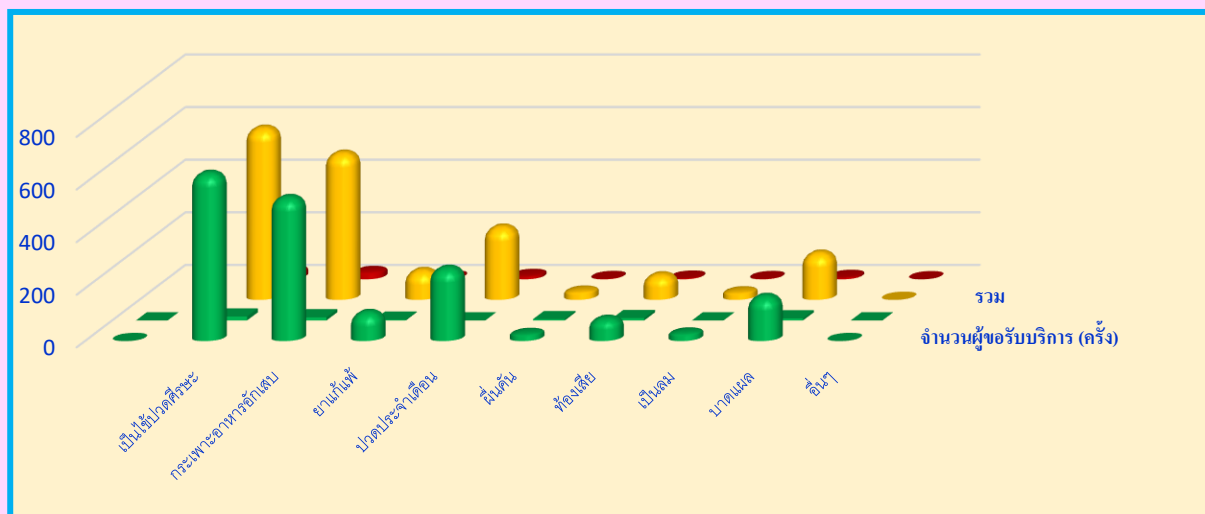
ลำดับที่	อาการ	จำนวน	ร้อยละ
1	เป็นไข้ปวดศีรษะ	15	28.85
2	กระเพาะอาหารอักเสบ	12	23.08
3	ยาแก้แพ้	3	5.77
4	ปวดประจำเดือน	0	0.00
5	ผื่นคัน	5	9.62
6	ท้องเสีย	9	17.31
7	เป็นลม	0	0.00
8	บาดแผล	8	15.38
9	อื่นๆ	0	0.00
รวม		52	100.00



สรุปสถิติการให้บริการงานอนามัยโรงเรียนประจำปีการศึกษา 2566

ลำดับที่	อาการ	จำนวนผู้ขอรับบริการ (ครั้ง)		รวม	ร้อยละ
		นักเรียน	ครู		
1	เป็นไข้ปวดศีรษะ	634	15	649	33.94
2	กระเพาะอาหารอักเสบ	542	12	554	28.97
3	ยาแก้แพ้	105	3	108	5.65
4	ปวดประจำเดือน	273	0	273	14.28
5	ผื่นคัน	28	5	33	1.73
6	ท้องเสีย	82	9	91	4.76
7	เป็นลม	30	0	30	1.57
8	บาดแผล	166	8	174	9.10
9	อื่นๆ	0	0	0	0.00
รวม		1860	52	1912	100.00

สรุปสถิติการให้บริการงานอนามัยโรงเรียน ประจำปีการศึกษา 2566



■ จำนวนผู้ขอรับบริการ (ครั้ง)

■ รวม

■ ร้อยละ

งานอนามัยโรงเรียน

โรงเรียนละหานทรายรัชดาภิเษก

